


5つの音で、おはやしのせんりつをつくりましょう

● $\frac{4}{4}$ 拍子で2小節のせんりつをつくりましょう。

① 音符カードを使って、 $\frac{4}{4}$ 拍子で2小節のリズムをつくりましょう。

リズム



② 作ったリズムと下の5つの音を使って、embotで確かめながら自分の気に入ったせんりつをつくりましょう。

使う音

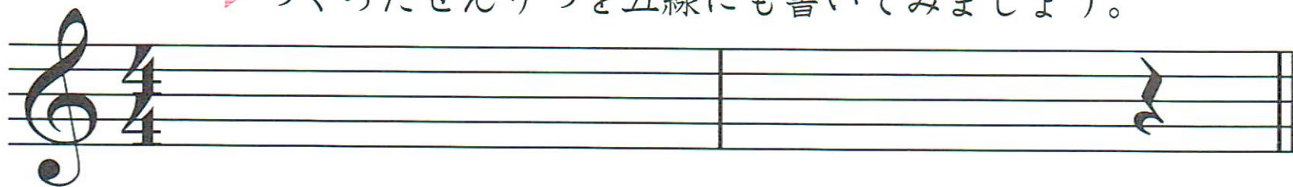


えらんだ音をイに書きましょう。

イ えらんだ音 (ミ ソ ラ ド レ)



▶ つくったせんりつを五線にも書いてみましょう。



つくったせんりつをリコーダーでえんそうしてみましよう

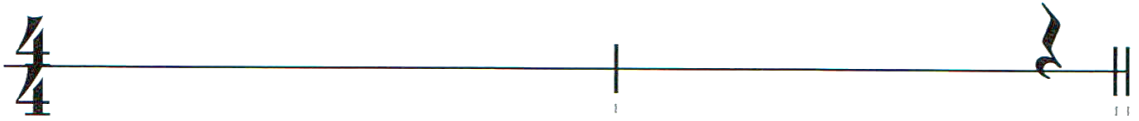
友達がつくったせんりつとつなげて8小節の曲を作りましよう

3つの音で、おはやしのせんりつをつくりましょう

● $\frac{4}{4}$ 拍子で2小節のせんりつをつくりましょう。

① 音符カードを使って、 $\frac{4}{4}$ 拍子で2小節のリズムをつくりましょう。

リズム



② 作ったリズムとミソラまたはラドレの音を使って、embotで確かめながら自分の気に入ったせんりつをつくりましょう。

使う音



えらんだ音をイに書きましょう。

イ えらんだ音 (ミソラドレ)



▶ つくったせんりつを五線にも書いてみましょう。



つくったせんりつをリコーダーでえんそうしてみましょう

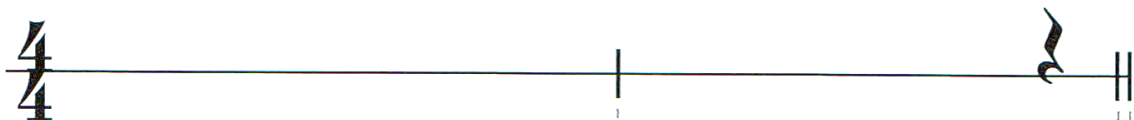
友達がつくったせんりつとつなげて8小節の曲を作りましょう

2小節増やして、おはやしのせんりつを完成させましょう。

● $\frac{4}{4}$ 拍子で2小節のせんりつをつくりましょう。

① 音符カードを使って、 $\frac{4}{4}$ 拍子で2小節のリズムをつくりましょう。

リズム



② 作ったリズムとミソラまたはラドレの音を使って、embotで確かめながら自分の気に入ったせんりつをつくりましょう。

使う音

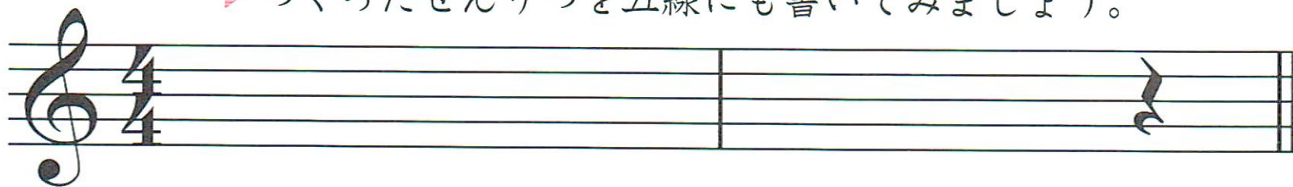


えらんだ音をイに書きましょう。

イ えらんだ音 (ミ ソ ラ ド レ)







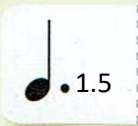
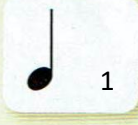



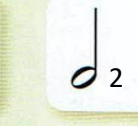







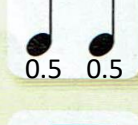




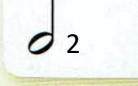


▶ つくったせんりつを五線にも書いてみましょう。



つくったせんりつをリコーダーでえんそうしてみましょう

これまで作ったせんりつとつなげて曲を完成させましょう。

 1	 0.5  0.5	 2	 1.5	 0.5
 1	 0.5  0.5	 2	 1.5	 0.5
 1	 0.5  0.5	 2	 1.5	 0.5
 1	 0.5  0.5	 2	 1.5	 0.5
 1	 0.5  0.5	 2	 1.5	 0.5
 1	 0.5  0.5	 2	 1.5	 0.5
 1	 0.5  0.5	 2	 1.5	 0.5
 1	 0.5  0.5	 2	 1.5	 0.5
 1	 0.5  0.5	 2	 1.5	 0.5
 1	 0.5  0.5	 2	 1.5	 0.5
 1	 0.5  0.5	 2	 1.5	 0.5
 1	 0.5  0.5	 2	 1.5	 0.5